

## **Анализ результатов Всероссийских проверочных работ в 4-8 классах общеобразовательных учреждений Советского района Алтайского края в 2024 году**

В соответствии с приказом Рособнадзора от 21.12.2023 № 1260 «Опроведении Федеральной службой по надзору в сфере образования и науки мониторинга качества подготовки обучающихся общеобразовательных организаций в форме всероссийских проверочных работ в 2024 году», приказом Министерства образования и науки Алтайского края № 129 от 12.02.2024 г. "О мониторинге качества подготовки обучающихся образовательных организаций Алтайского края в форме всероссийских проверочных работ в 2024 году", на основании приказа председателя комитета по образованию администрации Советского района Алтайского края от 12.02.2024 г. № 35, в целях подготовки общеобразовательных учреждений к участию в процедурах оценки качества образования в марте – мае 2024 года в общеобразовательных учреждениях Советского района были проведены Всероссийские проверочные работы.

Всероссийские проверочные работы (ВПР) – это комплексный проект в области оценки качества образования, направленный на развитие единого образовательного пространства в Российской Федерации, мониторинг введения федеральных государственных образовательных стандартов (ФГОС), формирование единых ориентиров в оценке результатов обучения, единых стандартизированных подходов к оцениванию образовательных достижений обучающихся. Указанные цели достигаются за счет проведения ВПР в единое время по единым комплектам заданий, а также за счет использования единых для всей страны критериев оценивания.

В 2024 году Всероссийские проверочные работы проводились в 4-8 и 11 классах образовательных учреждений по отдельным предметам согласно Порядку и плану-графику проведения ВПР:

- для обучающихся 4-х классов по каждому из учебных предметов: «Русский язык», «Математика», «Окружающий мир»;
- для обучающихся 5-х классов по каждому из учебных предметов: «Русский язык», «Математика», «История», «Биология»;
- для обучающихся 6-х классов по каждому из учебных предметов: «Русский язык», «Математика» и два предмета на основе случайного выбора из числа предметов: «История», «Биология», «География», «Обществознание»;
- для обучающихся 7-х классов по каждому из учебных предметов: «Русский язык», «Математика» и два предмета на основе случайного

выбора из числа предметов: «История», «Биология», «География», «Обществознание», «Физика»;

- для обучающихся 8-х классов по каждому из учебных предметов: «Русский язык», «Математика» и два предмета на основе случайного выбора из числа предметов: «История», «Биология», «География», «Обществознание», «Физика», «Химия» .

В 11 классах проведены ВПР:

- По физике - в МБОУ Никольской СОШ, МБОУ «Советская сош», МБОУ Урожайненской СОШ, МБОУ «Шульгинлогская СОШ»), МБОУ «Сетовская СОШ» МБОУ «Сибирская СОШ»;
- по химии - в МБОУ Никольской СОШ, МБОУ Урожайненской СОШ, МБОУ «Сетовская СОШ» МБОУ «Сибирская СОШ»;
- по биологии - в МБОУ Красноярской СОШ, МБОУ Никольской СОШ, МБОУ «Советская сош», МБОУ Урожайненской СОШ, МБОУ «Сетовская СОШ» МБОУ «Сибирская СОШ»;
- по истории – в МБОУ Красноярской СОШ, МБОУ Никольской СОШ, МБОУ «Советская сош», МБОУ Урожайненской СОШ, МБОУ «Шульгинлогская СОШ», МБОУ «Сибирская СОШ», МБОУ «Сетовская СОШ»);
- по географии в МБОУ Красноярской СОШ, МБОУ Никольской СОШ, МБОУ Урожайненской СОШ, МБОУ «Шульгинлогская СОШ», МБОУ «Сетовская СОШ»).

### Результаты ВПР по русскому языку и математике в Советском районе 4-е классы

Образовательное учреждение	Русский язык			Математика		
	Кол-во участников	Качество В %	Успеваемость в %	Кол-во участников	Качество В %	Успеваемость в %
МБОУ Красноярская СОШ	31	61,29	96,77	30	73,34	100
МБОУ Никольская СОШ	16	68,75	100	16	50,00	100
МБОУ «Сетовская СОШ»	28	50,00	100	25	48,00	100
МБОУ «Сибирская СОШ»	16	62,50	81,25	16	75,00	100
МБОУ «Советская сош»	54	61,11	83,33	51	74,51	94,12
МБОУ Урожайненская СОШ	21	54,54	90,91	29	71,43	90,48
МБОУ «Шульгинлогская СОШ»	22	39,13	73,91	29	50,00	86,36
По району	190			181		

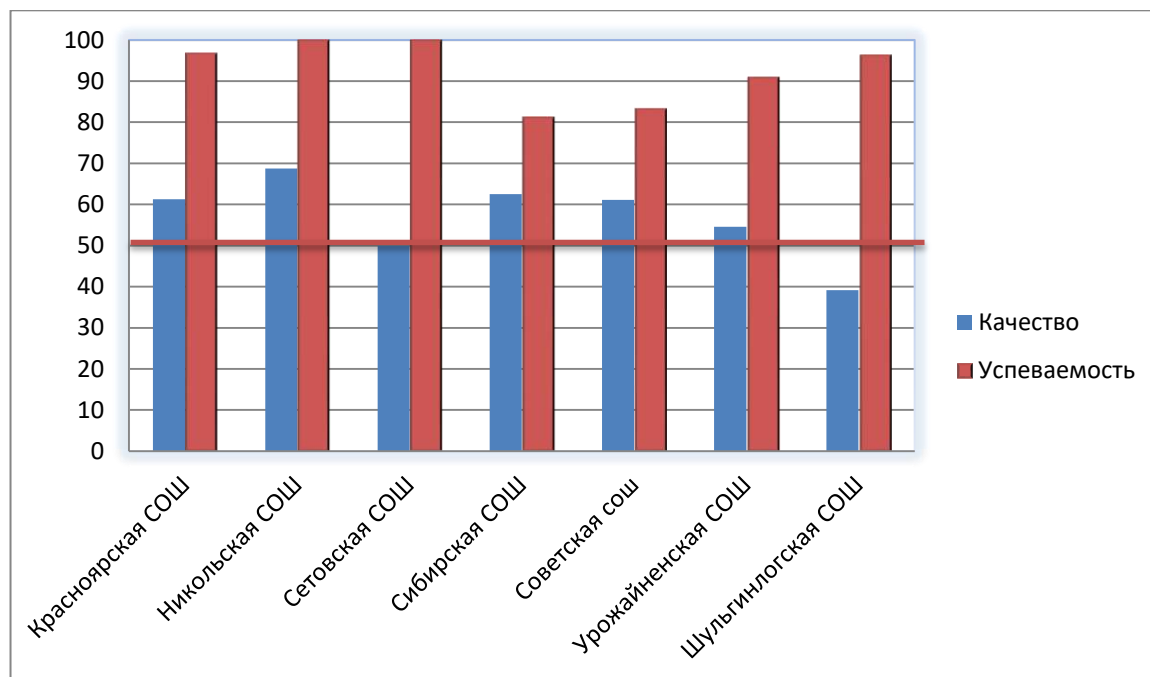
Успеваемость по русскому языку составила 88,95%, что на 4,11% хуже краевого показателя и на 5,95% хуже среднероссийских результатов.

Качество выполнения заданий по русскому языку по муниципалитету в целом составило 56,85%, что несколько выше, чем в прошлом году, но на 2,62% хуже, в среднем в Алтайском крае и на 7,91% хуже, чем в среднем в России.

По математике успеваемость равна 95,58%, что на 1,12% ниже, чем в среднем по краю и на 1,73% ниже, чем в среднем по стране.

Качество выполнения заданий по математике в 4-х классах – 66,24%. Снижение, по сравнению с прошлым годом, на 1,05%. И на 7,15% ниже, чем в среднем в Алтайском крае и на 10% хуже, чем в среднем в России.

#### Успеваемость и качество выполнения заданий по русскому языку в 4-х классах по школам (%)



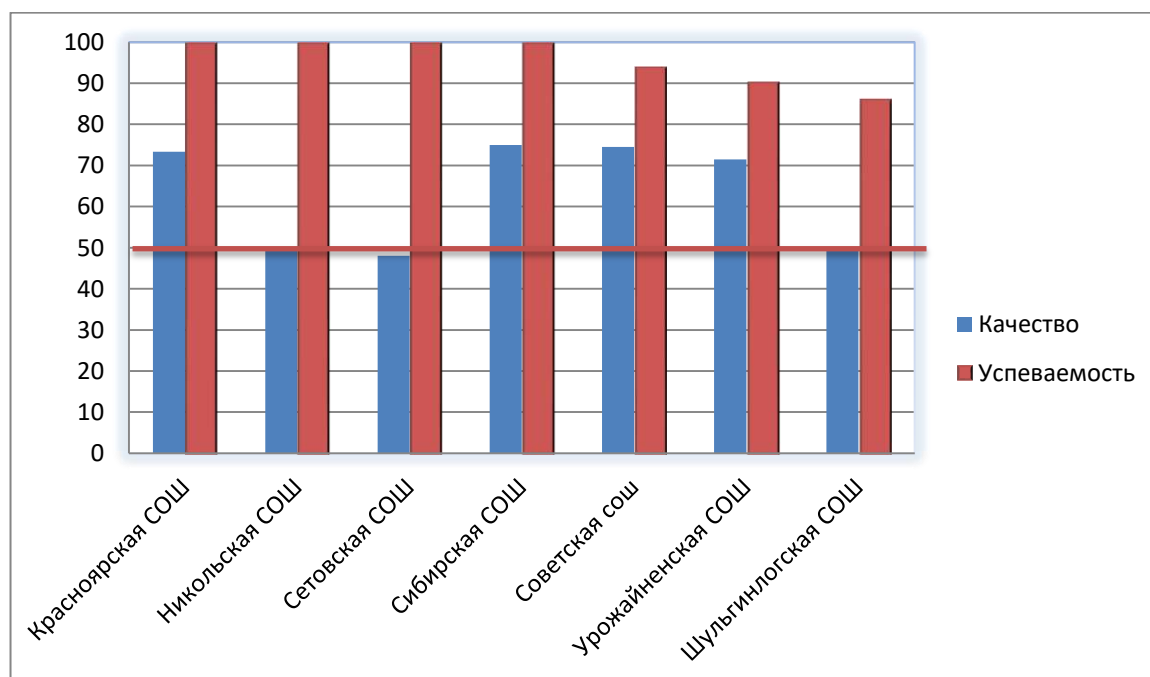
По сравнению с прошлым учебным годом, улучшили и качество знаний, и успеваемость учащиеся МБОУ Красноярской СОШ и МБОУ «Сетовская СОШ». В МБОУ Никольской СОШ повысилось на 8,75% качество знаний при 100%-ной успеваемости. В МБОУ «Сибирская СОШ», МБОУ «Советская сош», МБОУ Урожайненской СОШ в 2024 году отмечено небольшое повышение качества знаний при снижении успеваемости. Причём в МБОУ «Сибирская СОШ» снижение успеваемости составило значительные 18,75%. Наибольшее снижение успеваемости и качества знаний по русскому отмечено в МБОУ «Шульгинлогская СОШ» - до 20%.

Показатели успеваемости выше средних результатов по Российской Федерации и Алтайскому краю имеют 3 школы: МБОУ «Никольская СОШ», МБОУ «Сетовская СОШ», МБОУ Красноярская СОШ.

По качеству знаний все школы Советского района имеют результаты ниже среднероссийских, за исключением МБОУ Никольской СОШ. В прошлом учебном году учащиеся 4-х классов Советского района во всех школах, кроме МБОУ Красноярской СОШ показали результаты выше среднероссийских.

Показатели выше среднекраевых по качеству знаний по русскому языку – у четвероклассников МБОУ «Советская сош», МБОУ «Сибирская СОШ», МБОУ Красноярской СОШ и МБОУ Никольской СОШ.

#### Успеваемость и качество выполнения заданий по математике в 4-х классах по школам (%)



**Наихудшие успеваемость и качество знаний по математике, значительно ниже средних краевых и средних общероссийских результатов показала МБОУ «Шульгинлогская СОШ».**

Показатели выше средних по Алтайскому краю и Российской Федерации у МБОУ Никольской СОШ, МБОУ Красноярской СОШ, МБОУ «Сетовская СОШ», МБОУ «Сибирская СОШ», эти школы имеют 100-процентную успеваемость. Другие школы имеют успеваемость ниже средней по Алтайскому краю (96,7%) и ниже средней по России (97,31%).

По качеству знаний МБОУ «Советская сош», МБОУ «Сибирская СОШ» и МБОУ Красноярская СОШ показали результат по ВПР по математике выше средних по Алтайскому краю. Школ, превысивших среднероссийский показатель. – нет.

В целом, средний результат ВПР по математике в школах Советского района по успеваемости составляет 95,58, что на 1,12% **ниже**, чем в Алтайском крае, на 1,73% **ниже** общероссийского показателя.

Качество прохождения ВПР по математике в среднем по району 65,19%. Это ниже среднекраевого показателя и на 7,15% и на 10% **ниже** среднего по России.

### 5-е классы

Образовательное учреждение	Русский язык			Математика		
	Кол-во участников	Качество В %	Успеваемость в %	Кол-во участников	Качество В %	Успеваемость в %
МБОУ Красноярская СОШ	21	28,57	80,95	23	21,74	95,65
МБОУ Никольская СОШ	11	27,27	90,91	11	45,45	100
МБОУ «Сетовская СОШ»	22	54,55	90,91	22	68,78	90,91
МБОУ «Сибирская СОШ»	17	35,29	100	20	35	90
МБОУ «Советская сош»	60	30,00	80,00	54	40,74	74,07
МБОУ Урожайненская СОШ	26	53,85	92,31	26	53,85	84,62
МБОУ «Шульгинлогская СОШ»	22	50,00	86,36	26	69,23	88,46
По району:	179					

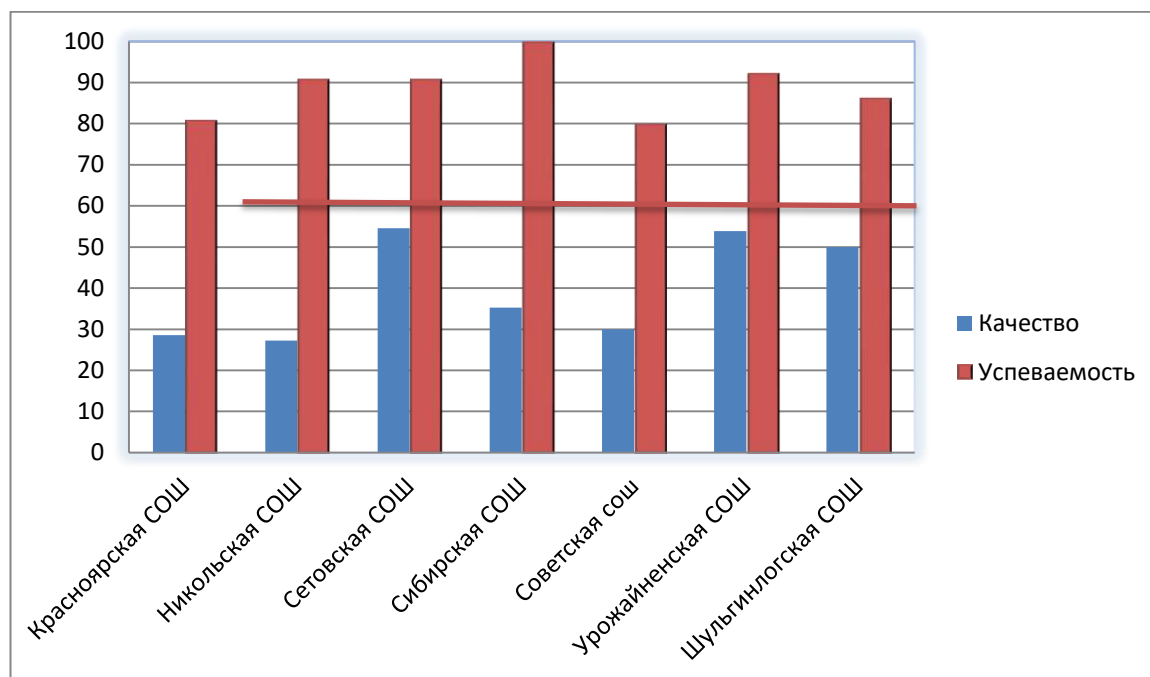
В 5-х классах по русскому языку качество по муниципалитету составило 39,11% (на 10,81% ниже, чем по России в целом и на 8,8% ниже, чем по Алтайскому краю).

Качество по математике – 47,26% . В сравнении с общероссийскими результатами, средний показатель качества знаний по математике у 5-классников Советского района на 8,9% ниже. И на 5,78% ниже, чем в среднем по Алтайскому краю.

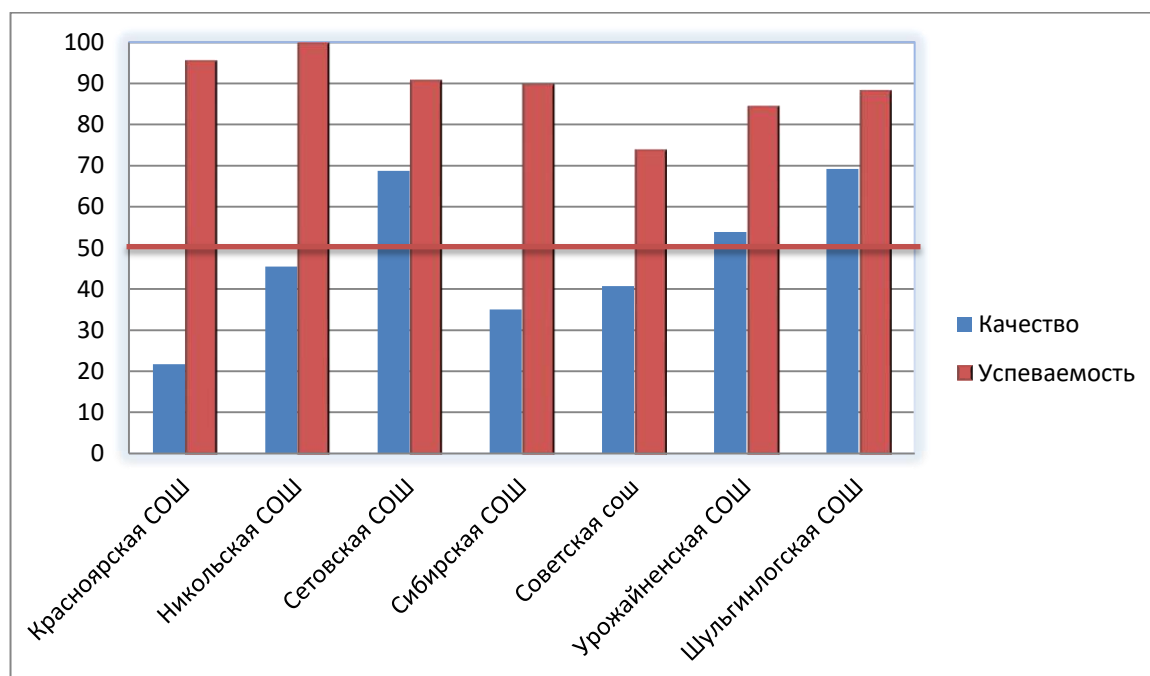
Успеваемость по математике по муниципалитету – 85,71% .

В сравнении с общероссийскими результатами, средний показатель успеваемости по математике у 5-классников Советского района на 6,47% ниже. И на 5,53% ниже, чем в среднем по Алтайскому краю.

### Успеваемость и качество выполнения заданий по русскому языку в 5-х классах по школам (%)



### Успеваемость и качество выполнения заданий по математике в 5-х классах по школам (%)



Высокое качество знаний на ВПР по русскому языку (существенно выше среднего муниципального, среднекраевого и среднероссийского) показали МБОУ Урожайненская СОШ и МБОУ «Шульгинлогская СОШ». Успеваемость выше средней по России и Алтайскому краю показали учащиеся четырёх школ:

Никольской СОШ, «Сетовской СОШ», «Сибирской СОШ», Урожайненской СОШ.

По результатам ВПР по математике наилучшее качество знаний в Советском районе продемонстрировали 5-классники МБОУ «Сетовская» СОШ» и МБОУ «Шульгилогская СОШ». Их показатели выше средних по стране. Результаты лучше краевых у названных школ, а так же у МБОУ Урожайненской СОШ.

Успеваемость выше средней по Алтайскому краю и России только у учащихся 5 класса МБОУ Красноярской СОШ. Однако эти учащиеся показали самое низкое качество знаний.

### 6-е классы

Образовательное учреждение	Русский язык			Математика		
	Кол-во участников	Качество В %	Успеваемость в %	Кол-во участников	Качество В %	Успеваемость в %
МБОУ «Красноярская СОШ»	26	65,39	96,15	24	29,17	91,67
МБОУ «Никольская СОШ»	9	66,6	88,89	9	66,67	88,89
МБОУ «Сетовская СОШ»	29	51,73	93,1	25	44	88
МБОУ «Сибирская СОШ»	14	42,85	92,86	13	30,77	100
МБОУ «Советская сош»	61	45,9	88,52	63	34,92	80,95
МБОУ «Урожайненская СОШ»	35	28,57	77,14	32	18,76	78,12
МБОУ «Шульгинлогская СОШ»	18	38,89	72,22	18	50	88,89
По району	192			184		

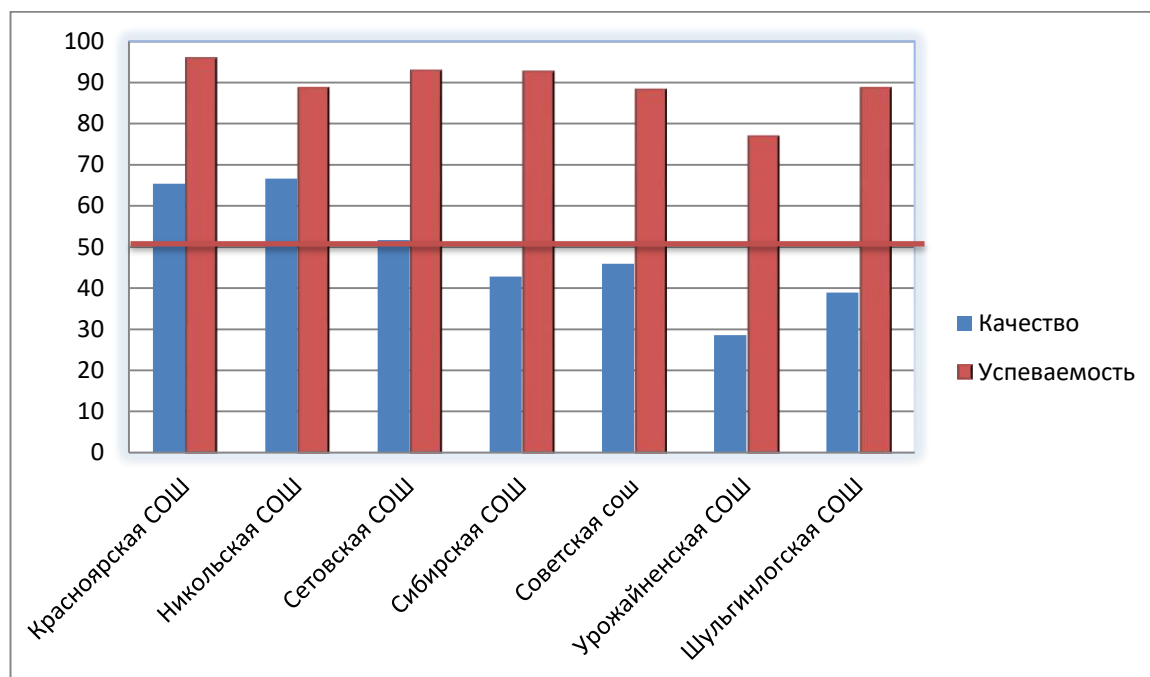
Успеваемость по результатам ВПР 2024 году в шестых классах **по русскому языку** по муниципалитету – 86,98% . Это примерно вровень со среднекраевыми результатами (на 0,18% лучше). Но несколько ниже средних результатов по России (на 0,52%).

Успеваемость **по математике** составляет 85,33% . И это на 4,09% хуже, чем в среднем по России, и на 3,06% хуже, ем в среднем по Алтайскому краю.

Качество знаний **по русскому языку** составляет 46,35%, что примерно вровень со средним результатом по России. И немного лучше (на 1,65%) средних показателей по Алтайскому краю.

Качество знаний **по математике** по муниципалитету составляет 35,33%. Это на 6.11% слабее средних результатов по России и на 2,45% хуже средних результатов по Алтайскому краю.

### Успеваемость и качество выполнения заданий по русскому языку в 6-х классах по школам (%)

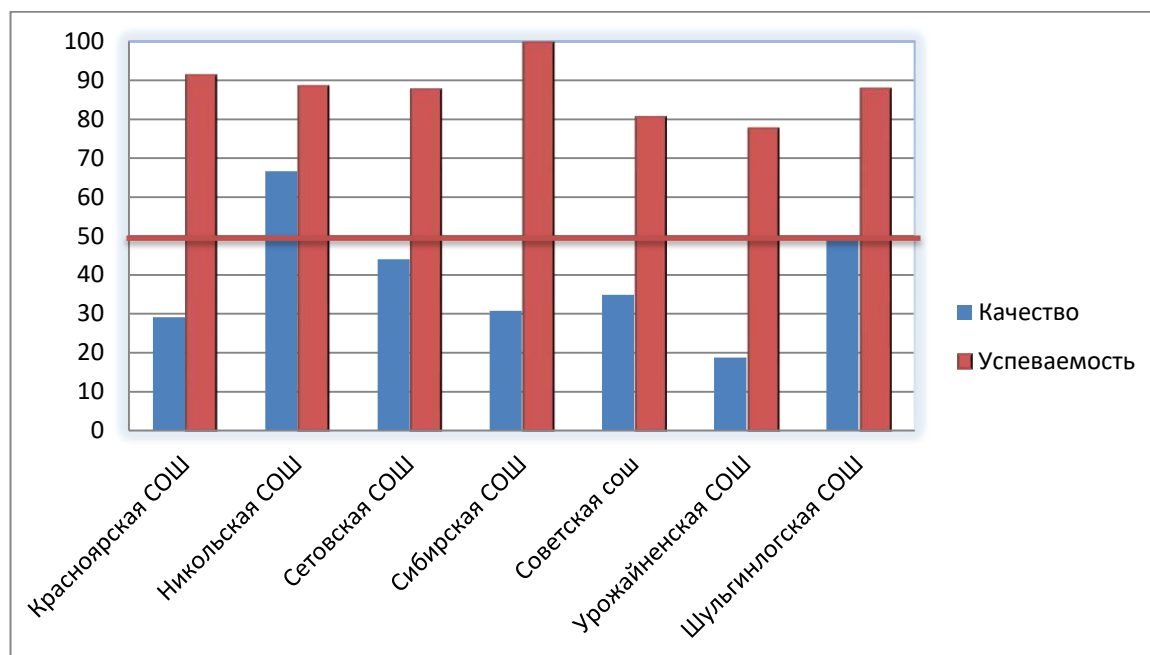


Наилучшие результаты по **успеваемости** показали МБОУ «Сибирская СОШ», МБОУ «Сетовская СОШ», МБОУ «Красноярская СОШ», МБОУ Никольская СОШ и МБОУ «Советская сош». Их результаты по успеваемости лучше среднекраевых и среднероссийских.

Эти же школы продемонстрировали наилучшее **качество** знаний на ВПР по русскому языку. Качество знаний 6-классников так же превзошло среднее качество знаний по России и Алтайскому краю.



### Успеваемость и качество выполнения заданий по математике в 6-х классах по школам (%).



### 7-е классы

Образовательное учреждение	Русский язык			Математика		
	Кол-во участников	Качество В %	Успеваемость в %	Кол-во участников	Качество В %	Успеваемость в %
МБОУ Красноярская СОШ	24	50	87,5	23	17,39	82,61
МБОУ Никольская СОШ	3	33,33	66,67	5	20	80
МБОУ «Сетовская СОШ»	16	50	81,25	16	43,75	100
МБОУ «Сибирская СОШ»	28	46,43	100	31	48,39	100
МБОУ «Советская сош»	41	21,95	53,66	53	22,64	67,92
МБОУ Урожайненская СОШ	17	29,41	76,47	19	21,05	78,95
МБОУ «Шульгинлогская СОШ»	31	35,49	77,42	28	46,43	92,86
По району	160			175		

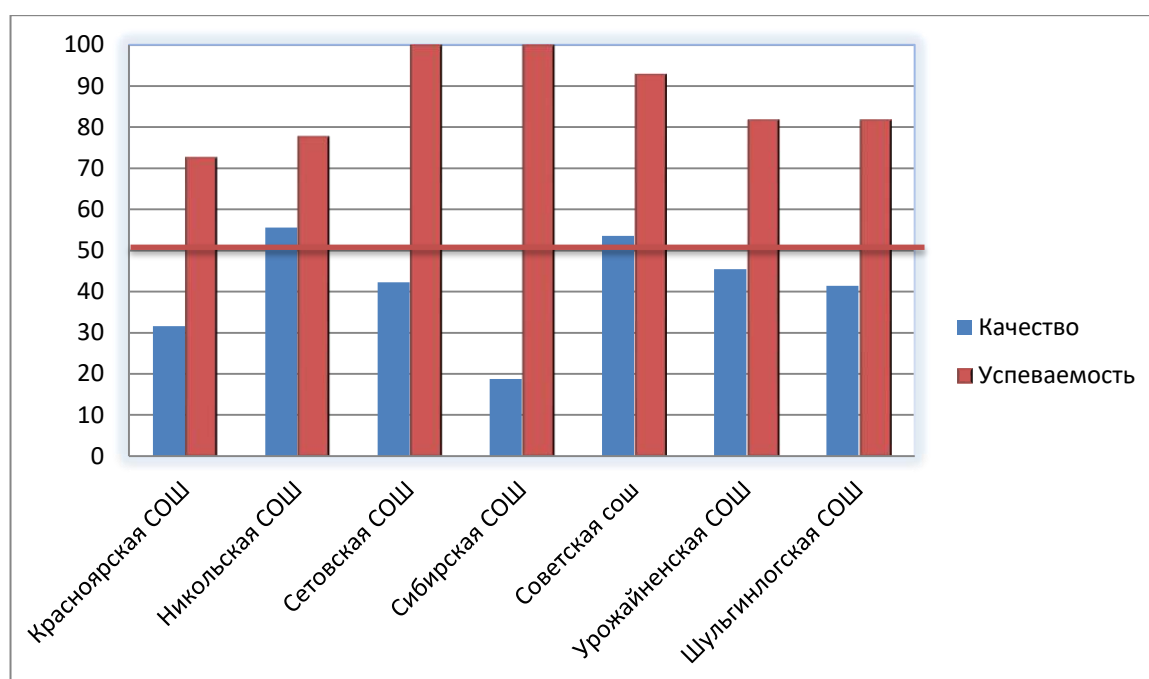
Качество знаний по русскому языку по муниципалитету составило 36,88%. Это на 5,77% ниже среднероссийских показателей и на 2,03% ниже средних результатов по Алтайскому краю.

Успеваемость по русскому языку учащихся седьмых классов Советского района составила 76,87%. Это так же ниже среднероссийских результатов – на 10,71% и ниже средних показателей по региону – 9,07на %.

Качество знаний по математике у семиклассников Советского района – 32%. Это хуже результатов по России – на 9,2%. И на 3,79% слабее средних результатов по Алтайскому краю.

Успеваемость по математике по муниципалитету составила 84%. Это ниже средних результатов по России на 5,17% и ниже среднерегионального показателя на 1,2%.

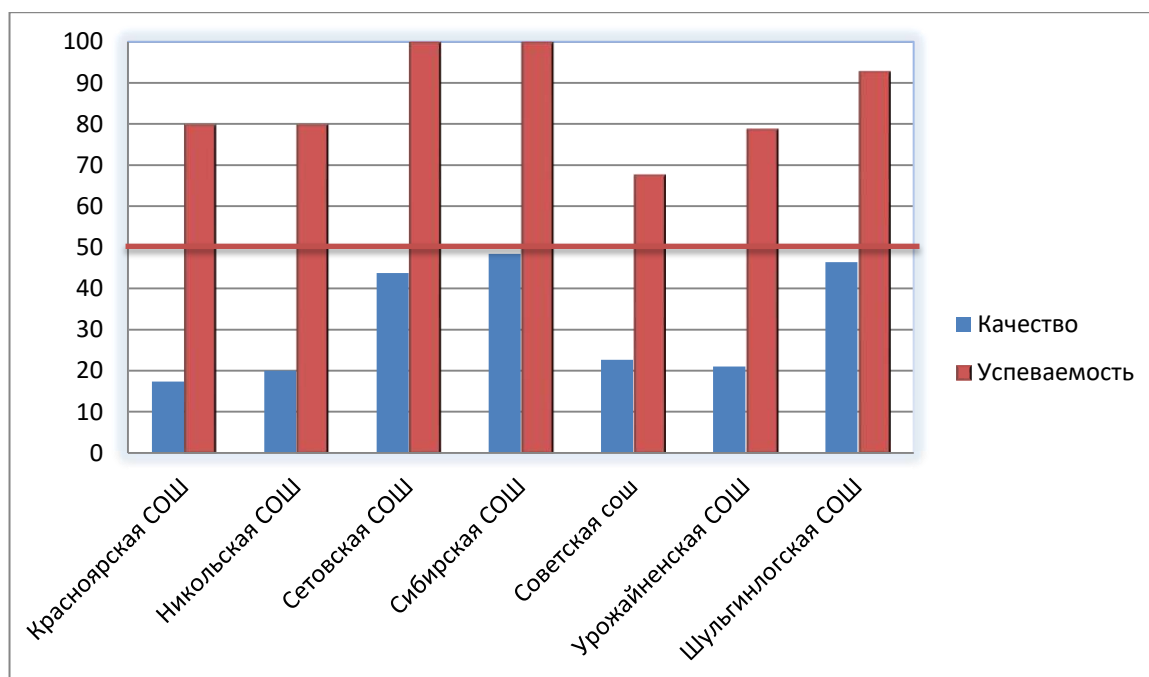
### **Успеваемость и качество выполнения заданий по русскому языку в 7-х классах по школам (%)**



Наилучшие результаты по успеваемости по русскому языку показали МБОУ «Сибирская СОШ», МБОУ «Сетовская СОШ», МБОУ «Советская сош».

Наилучшее качество знаний на ВПР показали учащиеся МБОУ «Советская сош», МБОУ «Никольская СОШ», МБОУ «Урожайненская СОШ». Наихудшее качество знаний - при 100-процентной успеваемости - у учащихся седьмых классов МБОУ «Сибирская СОШ».

### **Успеваемость и качество выполнения заданий по математике в 7-х классах по школам (%)**



Наилучшие результаты по успеваемости по математике показали МБОУ «Сибирская СОШ», МБОУ «Сетовская СОШ».

Наилучшее качество знаний на ВПР показали учащиеся этих же школ.

### 8-е классы

Образовательное учреждение	Русский язык			Математика		
	Кол-во участников	Качество В %	Успеваемость в %	Кол-во участников	Качество В %	Успеваемость в %
МБОУ «Красноярская СОШ»	27	44,44	88,89	29	37,93	100
МБОУ «Никольская СОШ»	7	57,14	85,71	6	50	100
МБОУ «Сетовская СОШ»	25	48	92	23	39,13	95,65
МБОУ «Сибирская СОШ»	9	55,56	100	13	23,08	92,31
МБОУ «Советская сош»	62	30,65	82,26	59	13,56	66,1
МБОУ «Урожайненская СОШ»	23	26,09	78,26	20	35	95
МБОУ «Шульгинлогская СОШ»	24	25	58,33	23	26,09	91,3
По району	177			173		

Качество знаний по русскому языку на ВПР-2024 у восьмиклассников муниципалитета составило 36,16%. Это на 11,34% **ниже** среднероссийских показателей и на 8,98% **ниже** средних результатов по Алтайскому краю.

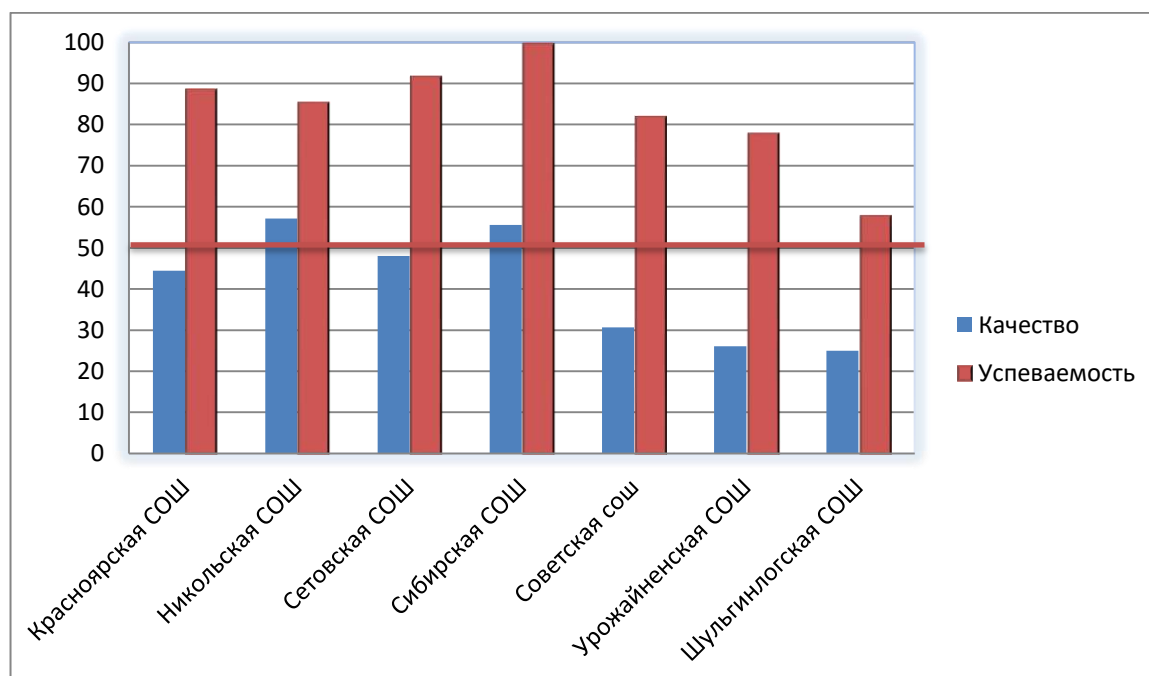
Успеваемость по русскому языку по муниципалитету составила 81,94%, что на 2,7% ниже средней успеваемости по Алтайскому краю и на 3,64% ниже средней успеваемости по России.

Качество знаний по математике у восьмиклассников Советского района – 27,17%. Это на 7,22% хуже среднероссийских показателей. Однако на 10% лучше, чем прошлогодние результаты восьмиклассников на ВПР.

В сравнении со средними результатами по Алтайскому краю, качество знаний по математике у восьмиклассников Советского района ниже на 3,33%.

Успеваемость по математике по муниципалитету составила 81,92%. Это ниже средних результатов по России на 3,64% и ниже среднерегионального показателя на 2,7%.

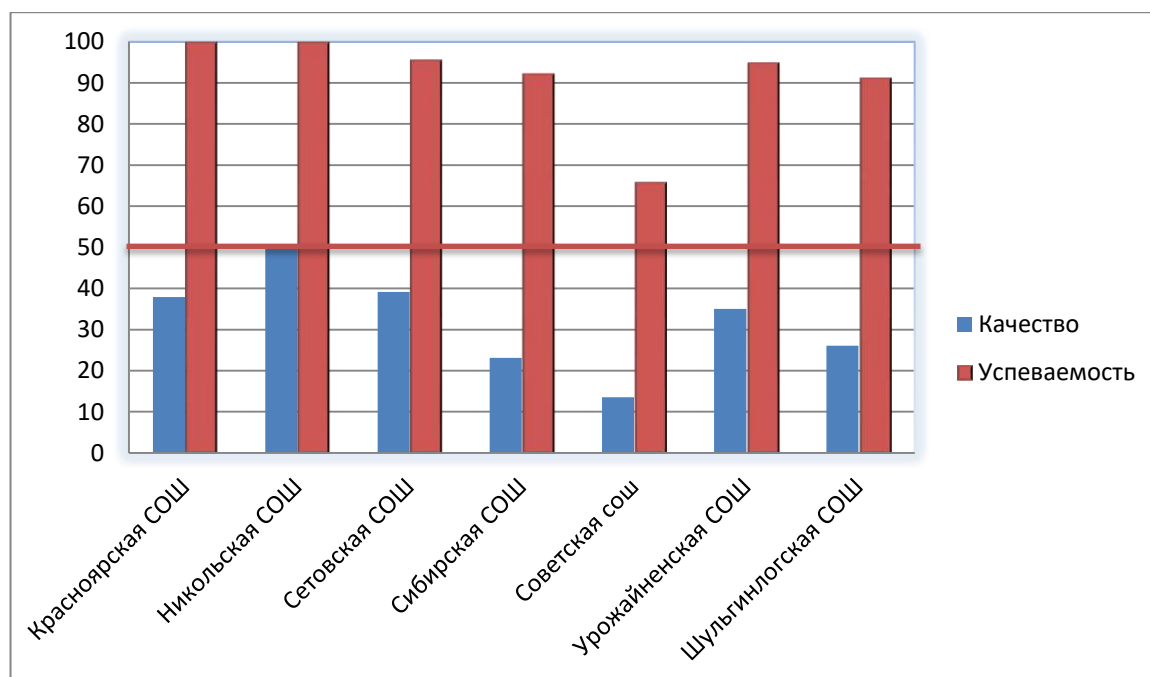
### Успеваемость и качество выполнения заданий по русскому языку в 8-х классах по школам (%)



Наилучшие результаты по успеваемости по русскому языку показали МБОУ «Сибирская СОШ», МБОУ «Сетовская СОШ», МБОУ Красноярская СОШ, Никольская СОШ – выше среднероссийских и среднекраевых.

Наилучшее качество знаний на ВПР продемонстрировали учащиеся этих же школ.

### Успеваемость и качество выполнения заданий по математике в 8-х классах по школам (%)



Самая высокая успеваемость на ВПР-2024 продемонстрирована учащимися восьмых классов МБОУ Красноярская СОШ, МБОУ Никольская СОШ, МБОУ Урожайненская СОШ, МБОУ «Сетовская СОШ». Наилучшее качество знаний по математике у восьмиклассников МБОУ Никольская СОШ.

### Статистика по отметкам

#### 4-е классы

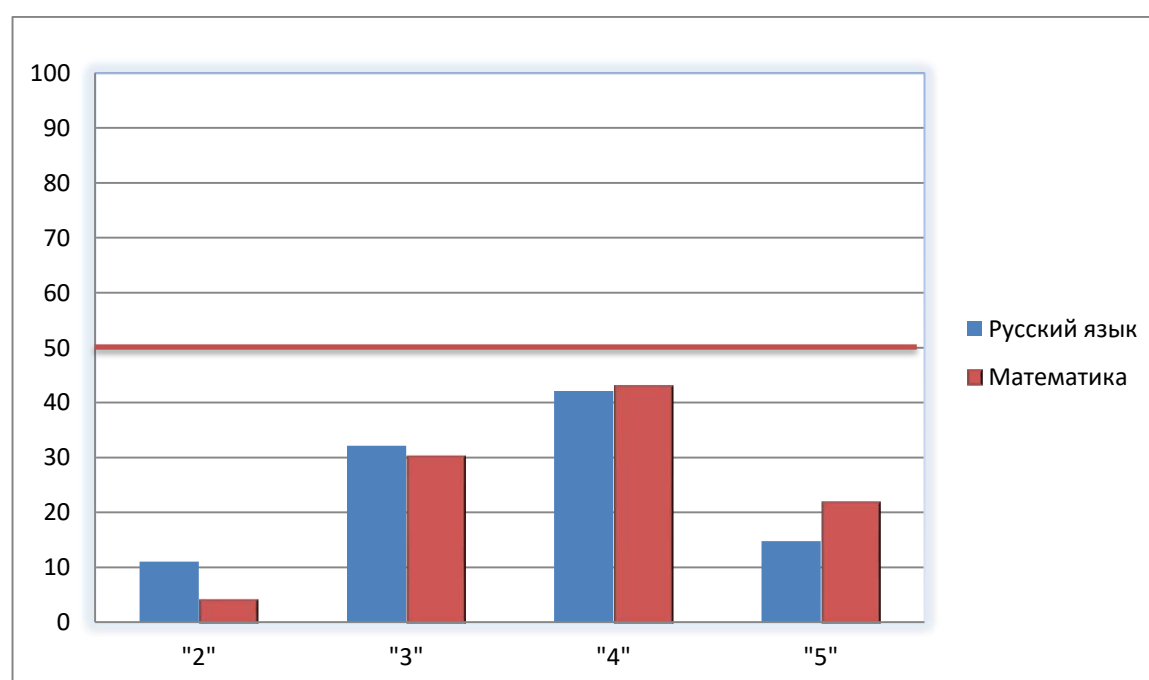
Обр. учреждение	Русский язык							Математика						
	2	3	4	5	Повысили (%)	Понизили (%)	Подтвердили (%)	2	3	4	5	Повысили (%)	Понизили (%)	Подтвердили (%)
Вся выборка	5,1	30,15	46,34	18,42	-	-	-	2,69	22,13	44,83	30,35	-	-	-
Алтайский край	6,94	33,59	45,69	13,78	9,67	17,64	72,69	3,3	24,37	46,71	25,63	18,97	11,43	69,61
Советский район	11,05	32,11	42,11	14,74	11,05	13,68	75,26	4,42	30,39	43,09	22,1	19,89	10,5	69,61
МБОУ «Красноярская СОШ»	3,23	35,48	38,71	22,58	9,68	0	90,32	0	26,67	36,67	36,67	20	0	80
МБОУ «Никольская	0	31,25	56,25	12,5				0	50	37,5	12,5	12,5	18,75	68,75

СОШ»					6,2 5	0	93, 75							
МБОУ «Сетовская СОШ»	0	50	42, 86	7,1 4	7,1 4	0	92, 86	0	52	36	12	0	8	92
МБОУ «Сибирская СОШ»	18, 75	18, 75	56, 25	6,2 5	12, 5	18, 75	68, 75	0	25	50	25	37, 5	0	62, 5
МБОУ «Советская сош»	16, 67	22, 22	38, 89	22, 22	18, 52	20, 37	61, 11	5,8 8	19, 61	49, 02	25, 49	31, 37	11, 76	56, 86
МБОУ «Урожайненс кая СОШ»	9,0 9	36, 36	36, 36	18, 18	9,0 9	4,5 5	86, 36	9,5 2	19, 05	47, 62	23, 81	19, 05	4,7 6	76, 19
МБОУ «Шульгинлог ская СОШ»	26, 09	34, 78	39, 13	0	4,3 5	47, 83	47, 83	13, 64	36, 36	40, 91	9,0 9	9,0 9	31, 82	59, 09

Справились с заданиями по русскому языку учащиеся МБОУ Никольской СОШ и МБОУ «Сетовская СОШ».

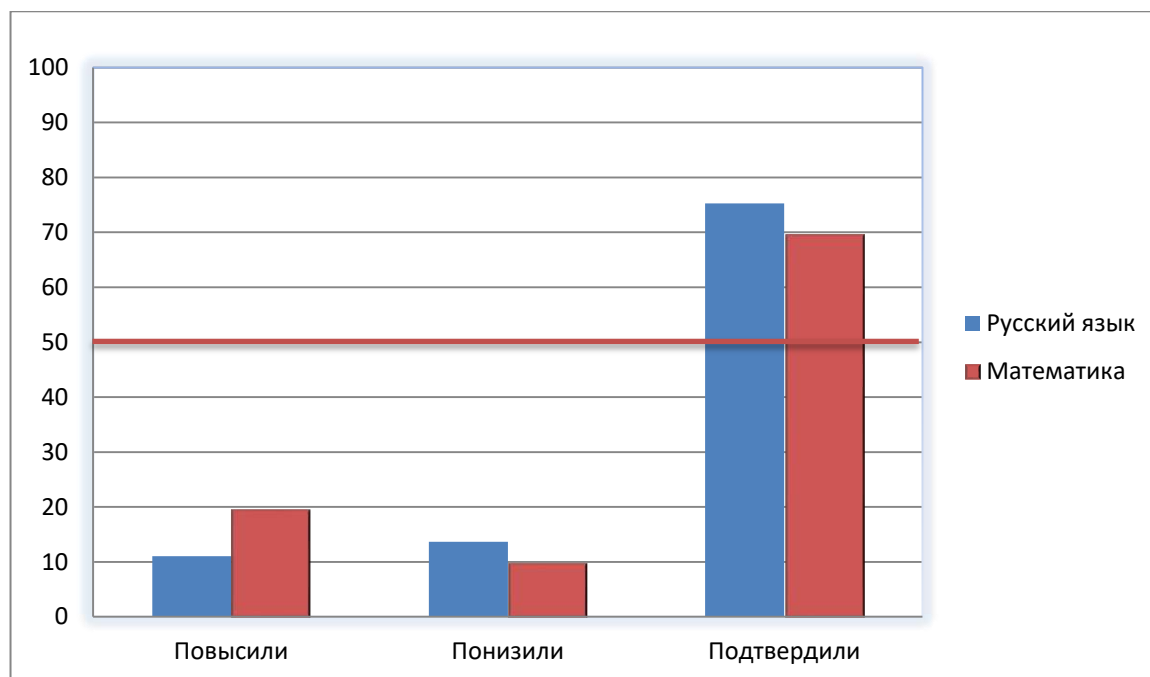
Справились с заданиями по математике учащиеся МБОУ Красноярской СОШ, МБОУ Никольской СОШ, МБОУ «Сетовская СОШ», МБОУ «Сибирская СОШ».

### Сравнительная диаграмма оценок по русскому языку и математике



В сравнении с прошлым годом, увеличилось по русскому языку количество 4-классников получивших «2» по русскому языку и незначительно уменьшилось количество не справившихся с заданиями по математике. Количество выполнивших работы на «отлично» уменьшилось и по русскому языку, и по математике.

### Диаграмма соответствия отметок за выполненную работу и отметок по журналу



Подтвердили свои оценки по русскому языку большее количество учащихся, чем по математике – на 5,65%. Такая же ситуация наблюдалась и в 2022-2023 учебном году.

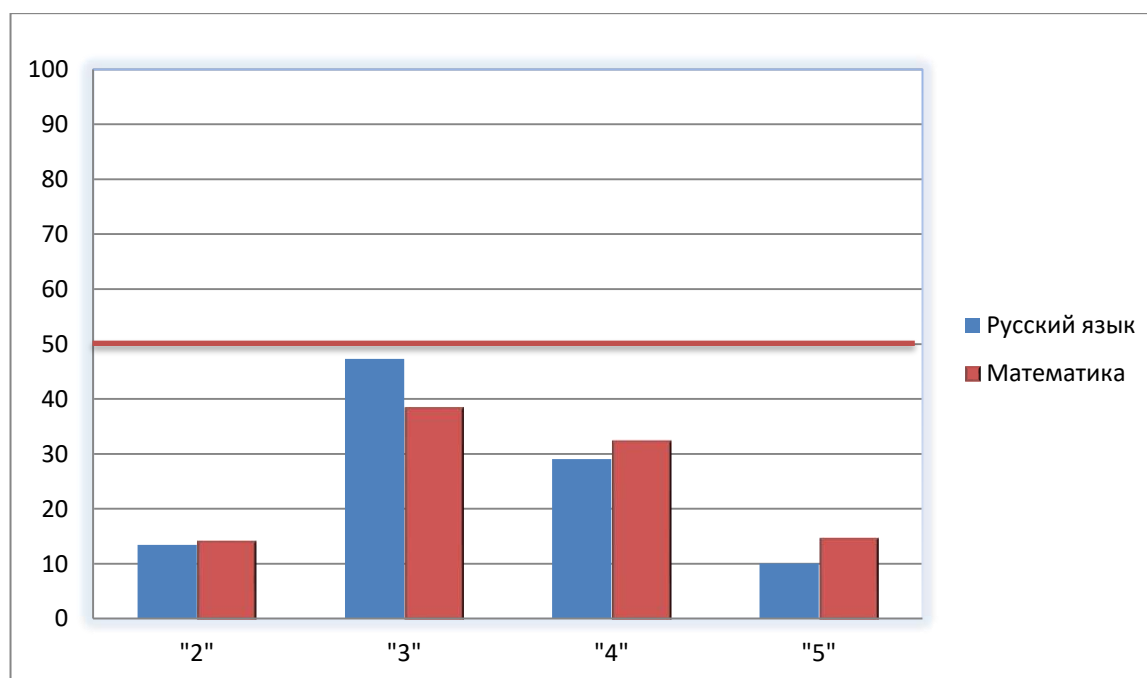
### 5-е классы

Обр. учреждение	Русский язык						Математика							
	2	3	4	5	Повысили (%)	Понизили (%)	Подтвердили (%)	2	3	4	5	Повысили (%)	Понизили (%)	Подтвердили (%)
Вся выборка	10,88	39,2	36,23	13,69	-	-	-	7,82	36,02	39,46	16,7	-	-	-
Алтайский край	11,25	40,84	35,86	12,05	7,67	23,71	68,62	8,76	38,21	38,52	14,52	10,2	22,4	67,4

Советский район	13,41	47,49	29,05	10,06	6,7	21,23	72,07	14,29	38,46	32,42	14,84	7,14	22,53	70,33
МБОУ «Красноярская СОШ»	19,05	52,38	19,05	9,52	9,52	23,81	66,67	4,35	73,91	8,7	13,04	0	21,74	78,26
МБОУ «Никольская СОШ»	9,09	63,64	18,18	9,09	18,18	18,18	63,64	0	54,55	27,27	18,18	18,18	9,09	72,73
МБОУ «Сетовская СОШ»	9,09	36,36	40,91	13,64	18,18	9,09	72,73	9,09	22,73	50	18,18	4,55	9,09	86,36
МБОУ «Сибирская СОШ»	0	64,71	23,53	11,76	0	0	100	10	55	15	20	0	0	100
МБОУ «Советская сош»	20	50	21,67	8,33	0	35	65	25,93	33,33	25,93	14,81	9,26	37,04	53,7
МБОУ «Урожайненская СОШ»	7,69	38,46	42,31	11,54	9,68	11,54	11,54	76,92	30,77	53,85	0	15,38	30,77	53,85
МБОУ «Шульгинлогская СОШ»	13,64	36,36	40,91	9,09	4,55	22,73	72,73	11,54	19,23	46,15	23,08	3,85	19,23	76,92

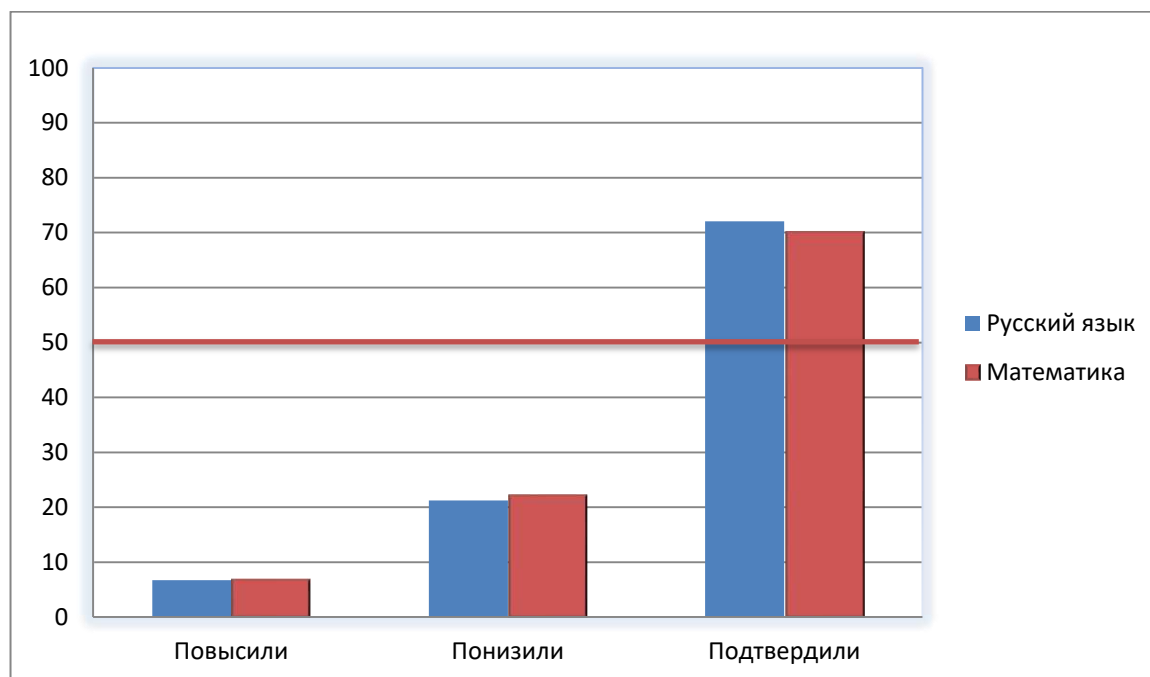
Справились с заданиями по русскому языку учащиеся 5-х классов МБОУ «Сибирская СОШ». С заданиями по математике справились учащиеся МБОУ Никольской СОШ.

### Сравнительная диаграмма оценок по русскому языку и математике





## Диаграмма соответствия отметок за выполненную работу и отметок по журналу



Количество подтвердивших, повысивших или понизивших оценки на ВПР относительно текущих оценок – примерно равное количество по русскому языку и математике.

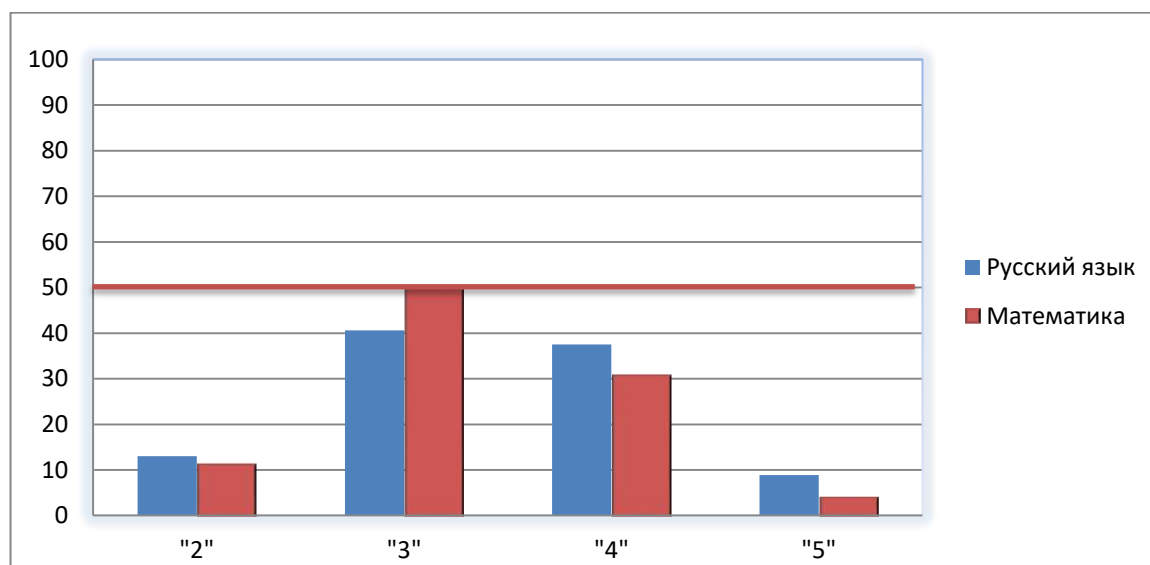
### 6-е классы

Обр. учреждение	Русский язык							Математика						
	2	3	4	5	Повысили (%)	Понизили (%)	Подтвердили (%)	2	3	4	5	Повысили (%)	Понизили (%)	Подтвердили (%)
Вся выборка	12,5	40,6 7	36,2 6	10,5 8	-	-	-	10,5 8	47,1 5	34,4	7,8 8	-	-	-
Алтайский край	13,2	42,1	35,9 7	8,73	5,45	26,1 8	68,3 8	11,6 1	49,7 7	32,4 9	6,1 3	3,47	29,4 8	67,0 5
Советский муниципальный район	13,0 2	40,6 3	37,5	8,85	6,77	25,5 2	67,7 1	14,6 7	50	30,9 8	4,3 5	4,89	28,8	66,3
МБОУ «Красноярская СОШ»	3,85	30,7 7	53,8 5	11,5 4	15,3 8	3,85	80,7 7	8,33	62,5	25	4,1 7	4,17	41,6 7	54,1 7
МБОУ «Никольская»	11,1 1	22,2 2	66,6 7	0	0	22,2 2	77,7 8	11,1 1	22,2 2	66,6 7	0			

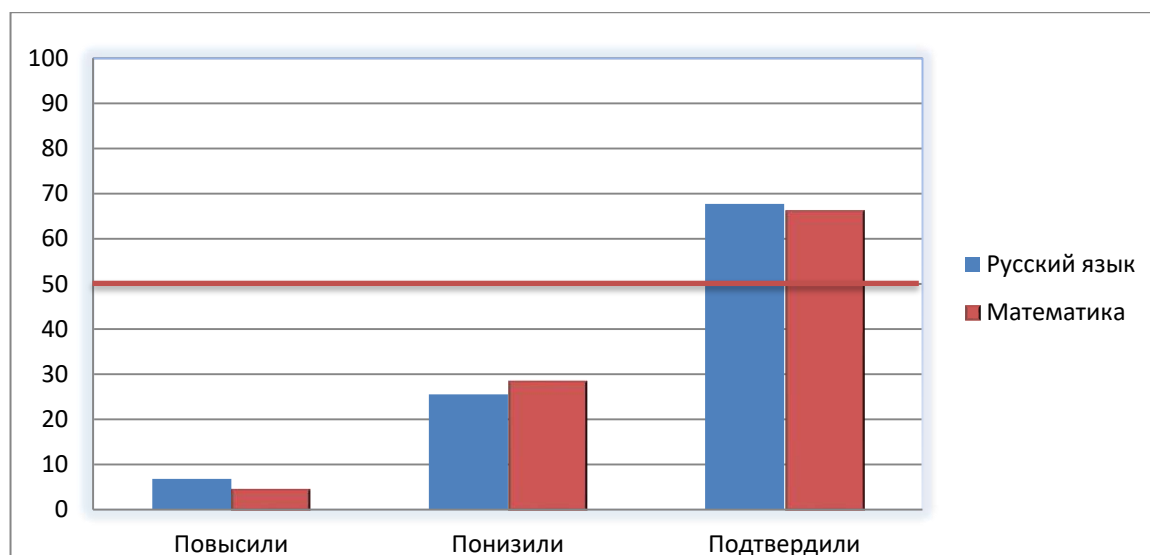
СОШ»												0	11,1 1	88,8 9
МБОУ «Сетовская СОШ»	6,9	41,3 8	48,2 8	3,45	3,45	6,9	89,6 6	12	44	36	8	0	8	92
МБОУ «Сибирская СОШ»	7,14	50	35,7 1	7,14	0	0	100	0	69,2 3	30,7 7	0	0	0	100
МБОУ «Советская сош»	11,4 8	42,6 2	32,7 9	13,1 1	8,2	39,3 4	52,4 6	19,0 5	46,0 3	30,1 6	4,7 6	9,52	38,1	52,3 8
МБОУ «Урожайненс кая СОШ»	22,8 6	48,5 7	22,8 6	5,71	5,71	40	54,2 9	21,8 8	59,3 8	15,6 3	3,1 3	0	43,7 5	56,2 5
МБОУ «Шульгинлог ская СОШ»	27,7 8	33,3 3	27,7 8	11,1 1	5,56	33,3 3	61,1 1	11,1 1	38,8 9	44,4 4	5,5 6	11,1 1	11,1 1	77,7 8

С заданиями по русскому языку не справились шестиклассники ни одной из школ района. С заданиями по математике справились только учащиеся МБОУ «Сибирская СОШ».

### Сравнительная диаграмма оценок по русскому языку и математике



**Диаграмма соответствия отметок за выполненную работу и отметок по журналу**



В ходе выполнения ВПР свои оценки, в сравнении с оценками по журналу, повысили небольшое количество учащихся, но значительная часть – понизили.

### 7-е классы

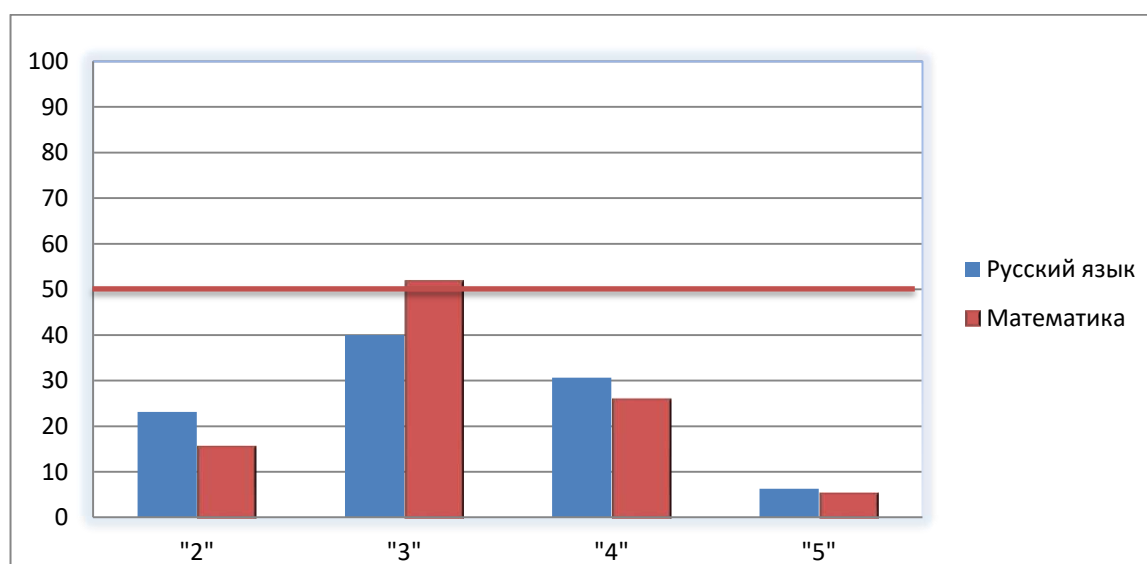
Обр. учреждение	Русский язык							Математика						
	2	3	4	5	Повысили (%)	Понизили (%)	Подтвердили (%)	2	3	4	5	Повысили (%)	Понизили (%)	Подтвердили (%)
Вся выборка	12,4 2	44,9 3	34,5 6	8,09	-	-	-	9,16	49,6 4	31,8 3	9,37	-	-	-
Алтайский край	14,0 6	47,0 3	32,6 1	6,3	4,1	27,2	68,6 8	10,8 3	53,3 9	29,4 7	6,32	5,8 4	22,3 2	71,8 4
Советский муниципальный район	23,1 3	40	30,6 3	6,25	4,38	31,8 8	63,7 5	16	52	26,2 9	5,71	1,1 4	24,5 7	74,2 9
МБОУ «Красноярская СОШ»	12,5	37,5	41,6 7	8,33	8,33	12,5	9,17	17,3 9	65,2 2	17,3 9	0	0	34,7 8	65,2 2
МБОУ «Никольская СОШ»	33,3 3	33,3 3	33,3 3	0	0	33,3 3	66,6 7	20	60	20	0	0	20	80
МБОУ «Сетовская СОШ»	18,7 5	31,2 5	31,2 5	18,7 5	0	18,7 5	81,2 5	0	56,2 5	25	18,7 5	0	25	75
МБОУ «Сибирская СОШ»	0	53,5 7	39,2 9	7,14	10,7 1	0	89,2 9	0	51,6 1	38,7 1	9,68	0	3,23	96,7 7

МБОУ «Советская сош»	46,3 4	31,7 1	21,9 5	0	2,44	78,0 5	19,5 1	32,0 8	45,2 8	18,8 7	3,77	1,8 9	47,1 7	50,9 4
МБОУ «Урожайненс кая СОШ»	23,5 3	47,0 6	17,6 5	11,7 6	5,88	29,4 1	64,7 1	21,0 5	57,8 9	15,7 9	5,26	0	10,5 3	89,4 7
МБОУ «Шульгинлог ская СОШ»	22,5 8	41,9 4	32,2 6	3,23	0	22,5 8	77,4 2	7,14	46,4 3	42,8 6	3,57	3,5 7	7,14	89,2 9

С заданиями по русскому языку справились только семиклассники МБОУ «Сибирская СОШ».

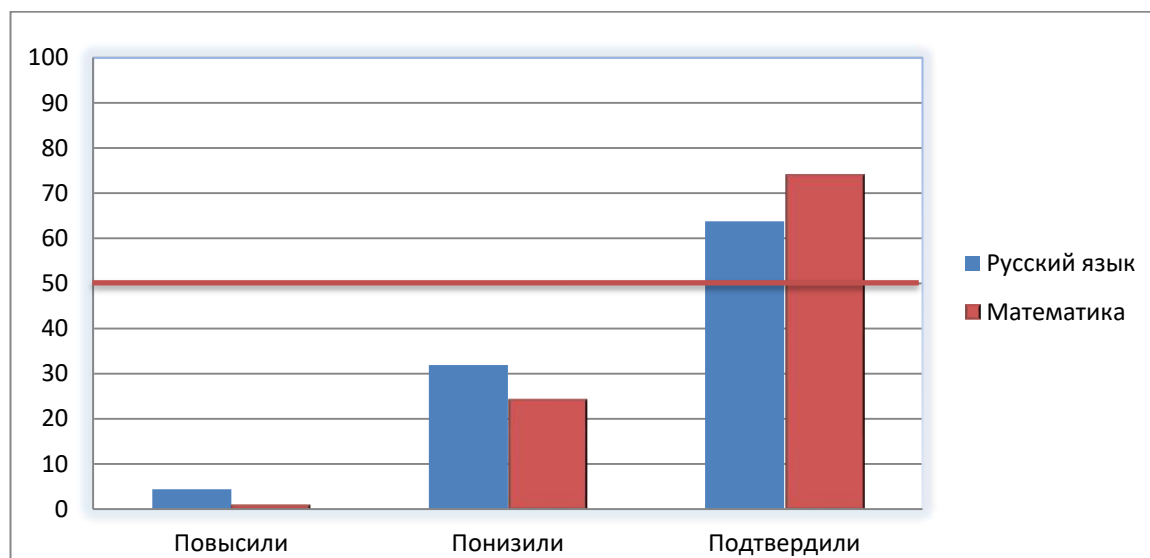
С заданиями по математике справились учащиеся МБОУ «Сетовская СОШ» и МБОУ «Сибирская СОШ».

### Сравнительная диаграмма оценок по русскому языку и математике



Учащиеся 7-х классов за ВПР по русскому языку получили оценок «2» на 7,13% больше, чем по математике. Оценок «3» по русскому языку получили меньшее количество шестиклассников, чем по математике, на 12%. Количество работ, выполненных на «4» и «5» больше по русскому языку, чем по математике, соответственно на 4,34% и на 0,54% .

## Диаграмма соответствия отметок за выполненную работу и отметок по журналу



В ходе выполнения ВПР свои оценки, в сравнении с оценками по журналу, повысили небольшое количество учащихся

Количество понизивших свои оценки семиклассников значительнее. По русскому языку понизили оценки больше семиклассников, чем по математике, - на 7,31%. Подтвердили выполнением ВПР свои оценки большее количество учащихся по математике – на 10,54% больше, чем по русскому языку.

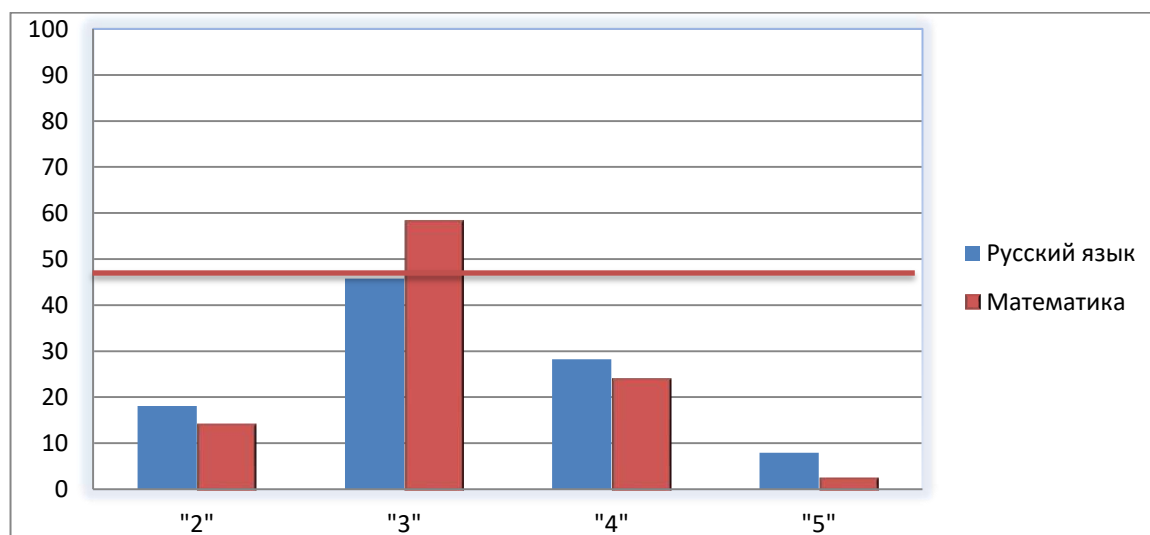
### 8-е классы

Обр. учреждение	Русский язык							Математика						
	2	3	4	5	Повысили (%)	Понизили (%)	Подтвердили (%)	2	3	4	5	Повысили (%)	Понизили (%)	Подтвердили (%)
Вся выборка	14,4 4	38,0 5	38,2 8	9,22	-	-	-	9,16	56,4 5	30,2 1	4,1 8	-	-	-
Алтайский край	15,3 8	39,4 8	37,7 2	7,42	6,7 3	23,9 8	69,2 8	10,5 2	59,0 8	27,7	2,7	3,28	26,4 4	70,2 8
Советский муниципальный район	18,0 8	45,7 6	28,2 5	7,91	1,6 9	32,2	66,1	14,4 5	58,3 8	24,2 8	2,8 9	4,05	21,3 9	74,5 7
МБОУ «Красноярская СОШ»	11,1 1	44,4 4	22,2 2	22,2 2	0	14,8 1	85,1 9	0	62,0 7	34,4 8	3,4 5	0	3,45	96,5 5

МБОУ «Никольская СОШ»	14,2 9	28,5 7	57,1 4	0	0	28,5 7	71,4 3	0	50	50	0	0	16,6 7	83,3 3
МБОУ «Сетовская СОШ»	8	44	36	12	4	8	88	4,35	56,5 2	30,4 3	8,7	0	13,0 4	86,9 6
МБОУ «Сибирская СОШ»	0	44,4 4	55,5 6	0	0	0	100	7,69	69,2 3	23,0 8	0	0	7,69	92,3 1
МБОУ «Советская сош»	17,7 4	51,6 1	27,4 2	3,23	0	50	50	33,9	52,5 4	13,5 6	0	3,39	44,0 7	52,5 4
МБОУ «Урожайненская СОШ»	21,7 4	52,1 7	21,7 4	4,35	4,3 5	26,0 9	69,5 7	5	60	30	5	10	25	65
МБОУ «Шульгинлогская СОШ»	41,6 7	33,3 3	16,6 7	8,33	4,1 7	50	45,8 3	8,7	65,2 2	21,7 4	4,3 5	13,0 4	0	86,9 6

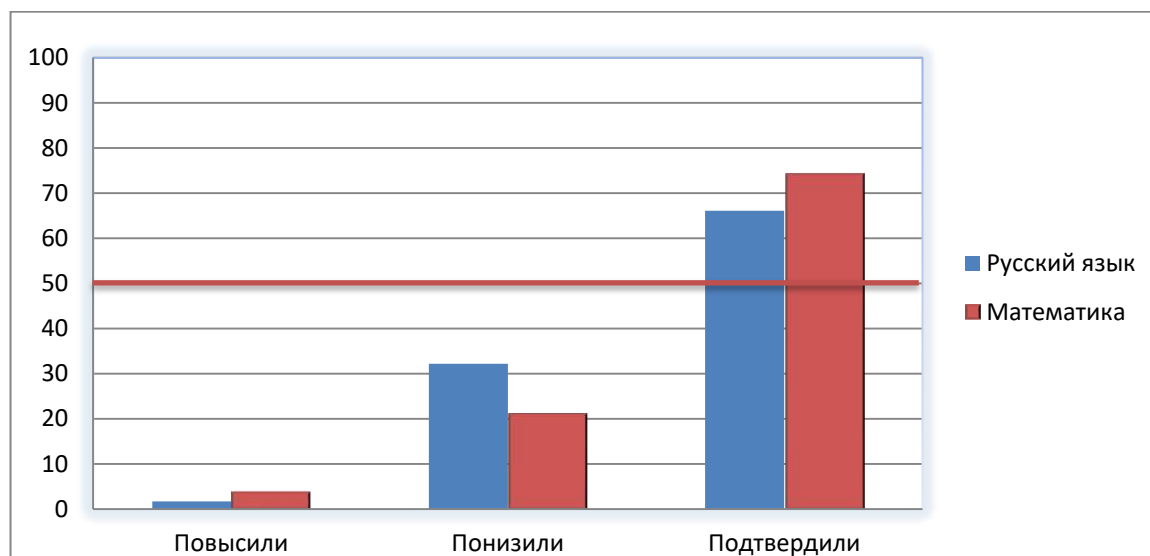
С заданиями по русскому языку справились только восьмиклассники МБОУ «Сибирская СОШ». С заданиями по математике справились учащиеся МБОУ Красноярская СОШ и МБОУ Никольской СОШ.

### Сравнительная диаграмма оценок по русскому языку и математике



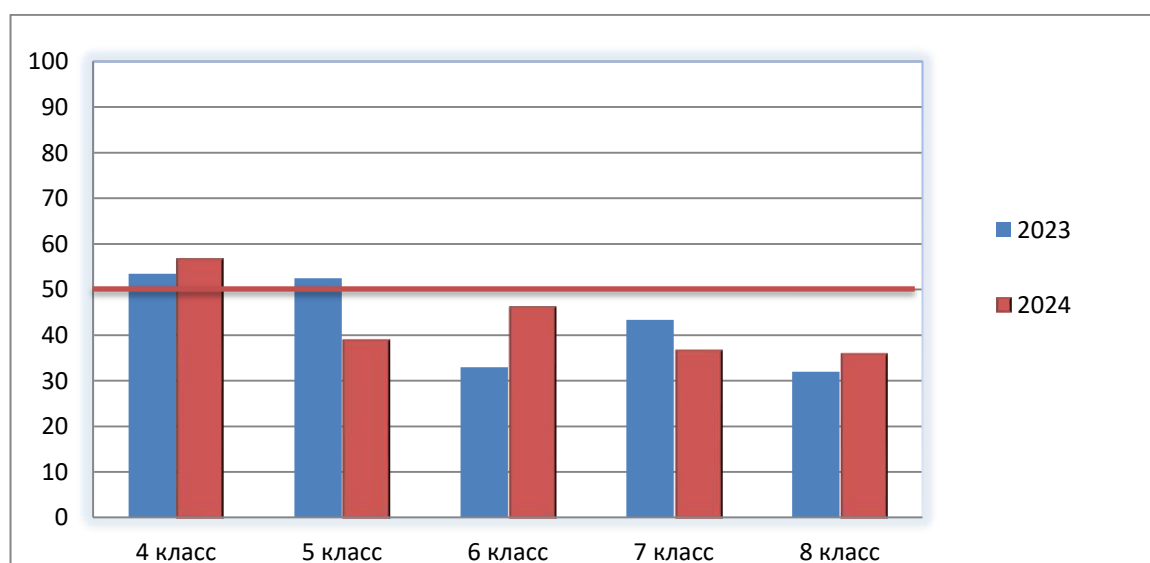
Учащиеся 8-х классов за ВПР по русскому языку получили оценок «2» на 3,63% больше, чем по математике. Оценок «3» по математике получили меньшее количество шестиклассников, чем по русскому языку, на 12,62%. Количество работ, выполненных на «4» и «5» больше по русскому языку, чем по математике, соответственно на 3,97% и на 5,02%.

## Диаграмма соответствия отметок за выполненную работу и отметок по журналу

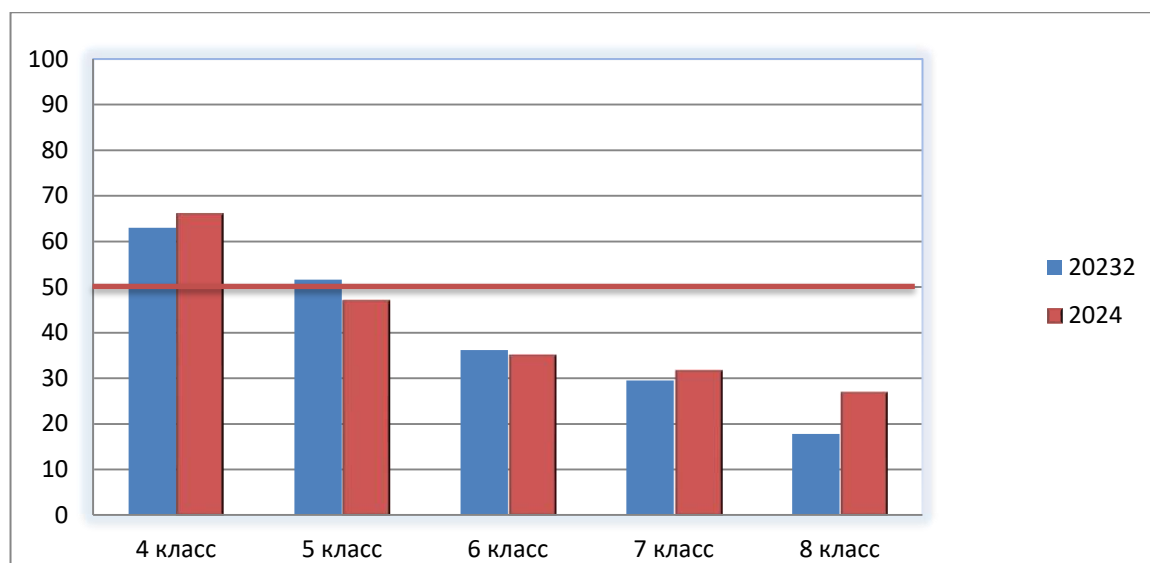


В ходе выполнения ВПР свои оценки, в сравнении с оценками по журналу, по математике никто из восьмиклассников не повысил. Количество восьмиклассников, улучшивших свои показатели по русскому языку крайне невелико: 2,9%. Количество понизивших свои оценки восьмиклассников значительно. По русскому языку понизили оценки больше восьмиклассников, чем по математике, - на 45,58%. Подтвердили выполнением ВПР свои оценки большее количество учащихся по математике – на 11,39 больше, чем по русскому языку.

## Сравнительная диаграмма качества знаний по русскому языку за два года



## Сравнительная диаграмма качества знаний по математике за два года

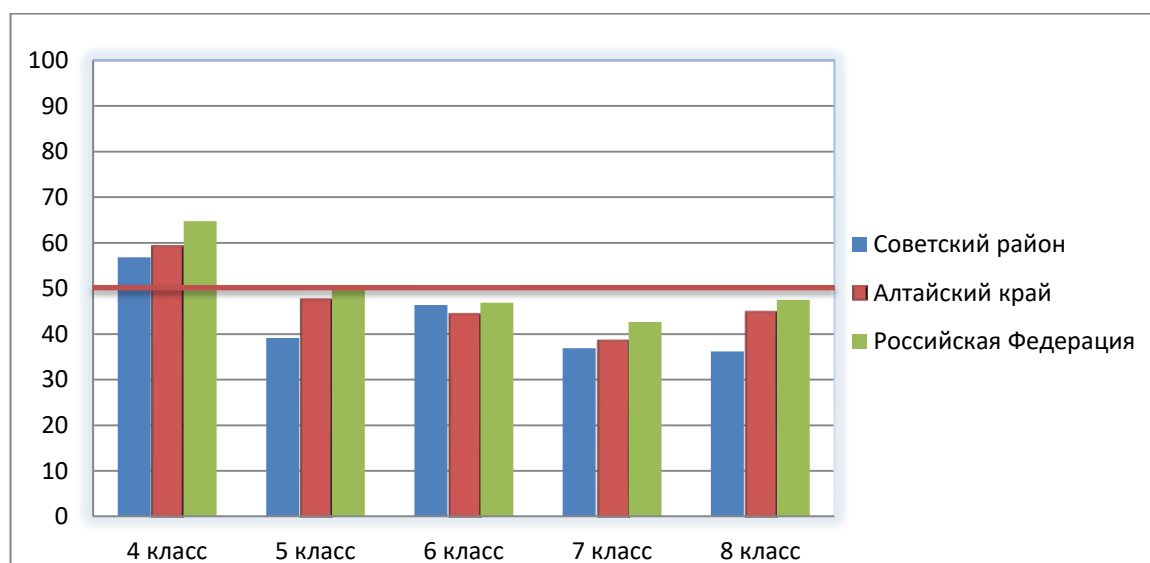


По русскому языку, по сравнению, с предыдущим учебным годом, качество знаний повысилось у учащихся 4-х, 6-х, 8-х классов. Отмечено резкое снижение качества знаний у 5-классников.

По математике у учащихся 4-х, 7-х, 8-х классов качество знаний повысилось. Снижение качества знаний отмечено у пятиклассников – на 4,36%. И незначительное снижение у шестиклассников – на 0,84%.

Однако наблюдается стойкая тенденция снижения качества знаний по мере взросления учащихся.

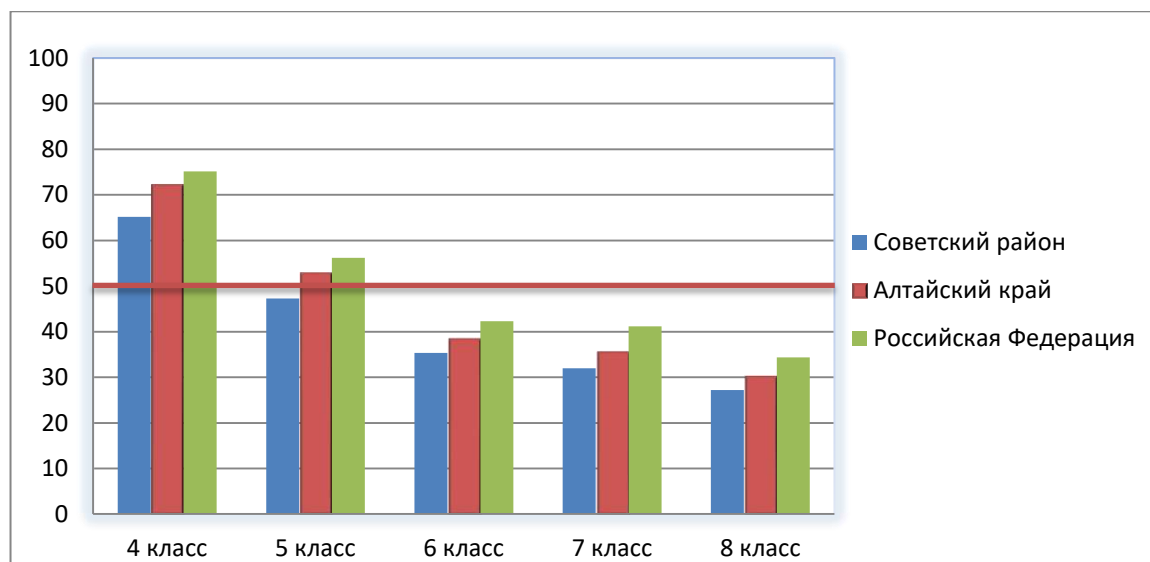
## Сравнение средних результатов по качеству знаний по русскому языку по муниципалитету по ВПР-2024 со средними результатами по Алтайскому краю и Российской Федерации





Учащиеся школ Советского района показали более низкое качество знаний, чем в среднем ровесники по Алтайскому краю и по России. И только учащиеся 6-х классов превзошли среднекраевой показатель на 1,65% и всего на 0,5% отстали от среднего по России.

### **Сравнение средних результатов по качеству знаний по математике по муниципалитету по ВПР-2024 со средними результатами по Алтайскому краю и Российской Федерации**



По математике все учащиеся, выполнявшие Всероссийские проверочные работы показали качество знаний значительно ниже, чем в среднем в регионе и Российской Федерации.

#### **Анализ данных позволяет сделать следующие выводы:**

1. По результатам ВПР качество выполнения работ по русскому языку и математике по району в целом заметно ниже средних краевых и, тем более, российских показателей.
2. К 8-му классу качество знаний по русскому языку и математике значительно уменьшается по сравнению с 5-ми классами. Доля обучающихся, выполняющих ВПР по русскому языку на «5» уменьшается на 4,61%, на «4» на 15,93%, а количество «2» увеличивается на 33,5%. По математике «5» меньше на 7,71%, «4» меньше на 20,22%, количество «2» увеличивается на 5,12%.
3. Количество учащихся, понижающих свои оценки по математике и русскому языку, ближе к 8-му классу увеличивается. Разница в количестве учащихся, понизивших свои оценки по математике увеличивается на 15,38% и на 37,08% по русскому языку. Количество учащихся, подтвердивших свои оценки, уменьшается: по математике на 4,62%, по русскому языку на 33,19%.

## **Рекомендации:**

### 1. Администрации ОУ:

1.1. Обеспечить персональный контроль деятельности педагогов, обучающиеся которых показали низкий уровень качества выполнения проверочных работ. Возобновить практику взаимопосещения уроков педагогами. Разработать школьное положение о проверке тетрадей и потребовать строгого его исполнения, взять это на контроль.

1.2. Разработать и утвердить предусматривающие индивидуальный маршрут методического сопровождения программы помощи учителям, имеющим профессиональные проблемы и дефициты.

1.3. Организовать процесс повышения квалификации учителей в области оценки результатов образования через внутришкольное обучение и самообразование.

1.4. Особое внимание обратить на качество преподавания русского языка и математики в начальной школе. Выявить причины резкого спада успеваемости при переходе в 5 класс, ухудшения результатов ВПР в 5-х классах.

### 2. Учителям – предметникам:

2.1. Проанализировать результаты ВПР и провести поэлементный анализ уровня достижения планируемых результатов обучения, установить дефициты в овладении базовыми знаниями и умениями как для каждого учащегося, так и для класса в целом.

2.2. Организовать индивидуальные, групповые занятия по отработке тем, условно определённых как «дефицитные», с обучающимися, показавшими низкий уровень выполнения диагностической работы.

2.3. Провести детальный анализ результатов ВПР, а результаты проведенного анализа рассмотреть на заседании предметных методических объединений.

2.4. Использовать результаты анализа ВПР для совершенствования методики преподавания учебных предметов на уровне начального общего, основного общего и среднего общего образования.

2.5. Включать задания ВПР в проверочные работы по соответствующим учебным предметам.

2.6. Своевременно освещать вопросы по организации проведения ВПР на родительских собраниях. Проводить работу по консультированию родителей обучающихся.

### 3. Муниципальной методической службе:

3.1. Организовать работу районных методических объединений учителей-предметников по вопросу подготовки и проведения ВПР, по системе оценивания, структуре и содержанию проверочных работ, анализу возможных причин необъективности результатов и низких результатов ВПР.

3.2. Выявить проблемные зоны по результатам ВПР, оказать адресную помощь.

3.3 Провести совещания с руководителями и заместителями руководителей образовательных учреждений по вопросам организации ВПР в ОУ, работе с общественными наблюдателями, организации работы с учащимися, учителями и родителями.

3.4 Обеспечить трансляцию эффективного педагогического опыта в рамках методических мероприятий с участием ОУ с объективными результатами оценочных процедур, ОУ со стабильно высокими результатами.

19.06.2024

Заместитель председателя комитета по образованию  
Администрации Советского района

Долиденко Н. Д.